

# DEPOZİTO İADE MAKİNESİ M3




PLASTİK  
ŞİŞE



ALÜMİNYUM  
ŞİŞE



15.6" BİLGİ  
EKRANI



220V

## KAPASİTE VE PRESLEME ÖZELLİKLERİ

PLASTİK, ALÜMİNYUM TOPLAM : 625 lt

ÖLÇÜLER	ÜRÜN	KAPASİTE
1/2 EURO PALLET 800X1200x650	● PLASTİK	● 625 LT
	● ALÜMİNYUM	● 625 LT

- Kapı açılma ölçüsü : 2100 mm
- Kullanım için önerilen kurulum alanı : 7 m<sup>2</sup>

### SAHTE ÜRÜN KORUMASI

- Müşteri tarafından onaylanan paketler dışında başka bir ürünün iadesini kabul etmeme.
- Tespit edilen sahte ürünleri kayıt edebilme.

### SENSÖR ÖZELLİKLERİ

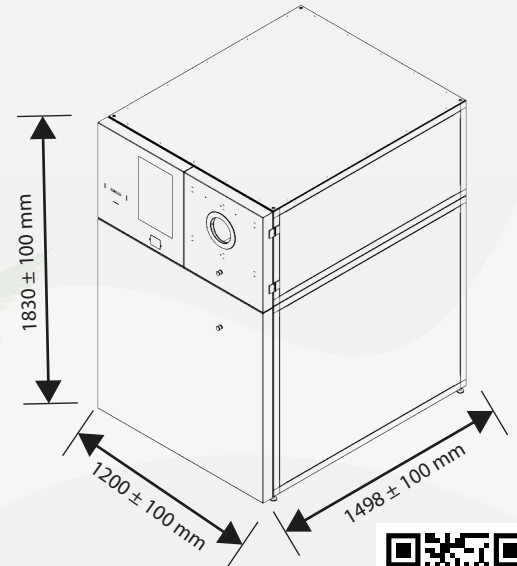
- Ambalajların ürün tipini belirleyebilme.
- Paketlerin hacim, ağırlık ve boyutlarını ölçerek haritalandırabilme.
- Fotoğraf çekebilme ve veritabanında tutabilme.
- Sallanmayı ve düşmeyi algılama yeteneği.
- Plastik ve Alüminyum ambalajların depolayan depozito iade makinesi

### KAYIT TARİHİ

- Geri ödeme türü.
- Bileşenlerinin malzemesi.
- Depolama türü.

### VERİTABANI KAYDI ÖZELLİKLERİ

- Konteyner kapaklarının açılış ve kapanış tarihleri.
- Konteyner kapasite oranları.
- Makinenin kimliği ve konum verileri.
- Makede çalışan programın sürüm numarası.
- Gün sonu raporu.
- Sensör arıza kodları.
- Veri fişi rulosunu değiştirme tarihi.
- Servis bakım kaydı.
- Makinenin açılış ve kapanış saatleri.





"Dönüşümün İlk Adımı,  
Geleceğin Temeli!"

DEPOZİTO İADE  
MAKİNESİ

M3



AVANTAJLARI

**%99**  
UPTIME ORANI

**%95**  
EZME ORANI

**1,5**  
KAT FAZLA  
KAPASİTE





GDSTEKNOLOJİ.COM

"Dönüşümün İlk Adımı,  
Geleceğin Temeli!"

DEPOZİTO İADE  
MAKİNESİ

M3



AVANTAJLARI

%99

UPTIME ORANI

%95

EZME ORANI

1,5

KAT FAZLA  
KAPASİTE



DEPOZİTO İADE MAKİNESİ M3



PLASTİK  
ŞİŞE



ALÜMİNYUM  
ŞİŞE



15.6" BİLGİ  
EKRANI



220V

KAPASİTE VE PRESLEME ÖZELLİKLERİ  
PLASTİK, ALÜMİNYUM TOPLAM : 625 lt

ÖLÇÜLER	ÜRÜN	KAPASİTE
1/2 EURO PALLET 800X1200X650	● PLASTİK ● ALÜMİNYUM	● 625 LT ● 625 LT

- Kapı açılma ölçüsü : 2100 mm
- Kullanım için önerilen kurulum alanı : 7 m2

#### SAHTE ÜRÜN KORUMASI

- Müşteri tarafından onaylanan paketler dışında başka bir ürünün iadesini kabul etmeme.
- Tespit edilen sahte ürünleri kayıt edebilme.

#### SENSÖR ÖZELLİKLERİ

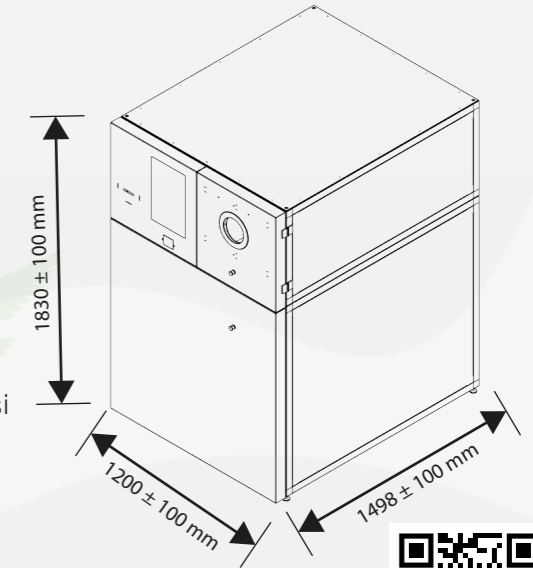
- Ambalajların ürün tipini belirleyebilme.
- Paketlerin hacim, ağırlık ve boyutlarını ölçerek haritalandırabilme.
- Fotoğraf çekebilme ve veritabanında tutabilme.
- Sallanmayı ve düşmeyi algılama yeteneği.
- Plastik ve Alüminyum ambalajların depolayan depozito iade makinesi

#### KAYIT TARİHİ

- Geri ödeme türü.
- Bileşenlerinin malzemesi.
- Depolama türü.

#### VERİTABANI KAYDI ÖZELLİKLERİ

- Konteyner kapaklarının açılış ve kapanış tarihleri.
- Konteyner kapasite oranları.
- Makinenin kimliği ve konum verileri.
- Makinede çalışan programın sürüm numarası.
- Gün sonu raporu.
- Sensör arıza kodları.
- Veri fişi rulosunu değiştirme tarihi.
- Servis bakım kaydı.
- Makinenin açılış ve kapanış saatleri.



Malıköy Anadolu Organize Sanayi Bölgesi 30 Ağustos Caddesi NO:18 06909 Sincan / Ankara



info@gdsteknoloji.com

www.gdsteknoloji.com/

+90 (312) 504 54 53



27.02.2025-GDS-M1-003